





ВЕРСТАКИ Profi W

Предназначены для удобной организации рабочего места на производстве, в учебных заведениях, мастерских и гаражах. Верстаки можно приобрести как в комплекте, так и собрать из комплектующих.



• Цвета отделки:  RAL 7038  RAL 5002

- 5 базовых моделей столешниц из МДФ 24мм + оцинкованный лист металла 1,2 мм.
- 3 вида тумб WD-1(1 дверца), WD-2 (дверца и ящик), WD-5 (5 ящиков), нагрузка на ящик и полку 30 кг.
- Телескопические направляющие выдвижных ящиков.
- Тумбы с дверцами, открываются наружу. Возможность смены стороны открывания двери.
- Ключевой замок (2000 комбинаций), 2 ключа в комплекте.
- Поставляются в разобранном виде.


! Из чего собирается комплект верстака



максимальная нагрузка на верстак*



Экран WS



Габаритные размеры ВхШ, мм:
500x1000/1200/1400/1600/1800
Металл 1,2 мм.
Квадратная перфорация:
10x10 мм, шаг 38 мм.



Комплект косынок

для крепления экранов WS



Габаритные размеры ВхШхГ, мм:
505x210x45



Столешница WT



Габаритные размеры ГхШ, мм:
700x1000/1200/1400/1600/1800
Оцинкованный лист металла
1,2 мм МДФ 24 мм.



24+1.2
мм.



3 ВИДА
ТУМБ:
WD-1
WD-2
WD-5

Тумба
WD



Опора
WF-1



Полка и стенка
Wsh

* Нагрузка меняется в зависимости от комплектации верстака (см. стр. 6)

Варианты комплектации верстака Profi W

■ Верстаки 1000 мм



WT 100.F1/F1.000



WT 100.WD1/F1.000*



WT 100.WD2/F1*



WT 100.WD5/F1.000*



WT 100.WD5/WD1.000

■ Верстаки 1200 мм



WT 120.F1/F1.000



WT 120.WD1/F1.000



WT 120.WD2/F1.000



WT 120.WD5/F1.000



WT 120.WD5/WD1.000*

■ Верстаки 1400 мм



WT 140.WD1/F1.000



WT 140.WD2/F1.000



WT 140.WD5/F1.000



WT 140.WD5/WD1.000*



WT 140.WD2/WD1.000*

■ Верстаки 1600 мм



WT 160.WD1/F1.000



WT 160.WD2/F1.000



WT 160.WD5/F1.000



WT 160.WD1/WD2.000



WT 160.WD5/WD5.000

■ Верстаки 1800 мм



WT 180.WD1/WD1.000



WT 180.WD1/WD2.000



WT 180.WD2/WD5.000




WT 180.WD1/WD5.000



WT 180.WD5/WD5.000

* верстаки без полки и стенки

■ Варианты столешниц WT



Габаритные размеры ГхШ, мм:
700x1000/1200/1400/1600/1800
Оцинкованный лист металла 1,2 мм
МДФ 24 мм.

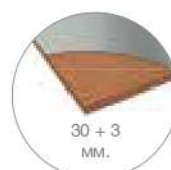
На верстаки можно установить столешницы Expert



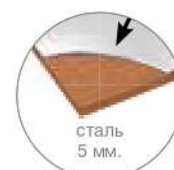
W
Фанера
30 мм



WTS
Фанера 30 мм
+ оцинк. лист
металла 1,5 мм



WTH
Фанера 30 мм + лист
красного металла
(RAL 7038) 3 мм



Накладка W 200
RAL 7038, сталь 5 мм

Комплекты экранов к верстакам Profi W

■ ЭКРАНЫ 1000 MM



- экран WS 100
- комплект косынок

WS 100.1.0



- экран WS 100
- комплект косынок
- комплект освещения

WS 100.1.1



- экран WS 100, 2 шт.
- комплект косынок
- кронштейн для
крепление двух экранов

WS 100.2.0



- экран WS 100, 2 шт.
- комплект косынок
- комплект освещения

WS 100.2.1

■ ЭКРАНЫ 1200 MM



- экран WS 120
- комплект косынок

WS 120.1.0



- экран WS 120
- комплект косынок
- комплект освещения

WS 120.1.1



- экран WS 120, 2 шт.
- комплект косынок
- кронштейн для
крепление двух экранов

WS 120.2.0



- экран WS 120, 2 шт.
- комплект косынок
- комплект освещения

WS 120.2.1

■ ЭКРАНЫ 1400 MM



- экран WS 140
- комплект косынок

WS 140.1.0



- экран WS 140
- комплект косынок
- комплект освещения

WS 140.1.1



- экран WS 140, 2 шт.
- комплект косынок
- кронштейн для
крепление двух экранов

WS 140.2.0



- экран WS 140, 2 шт.
- комплект косынок
- комплект освещения

WS 140.2.1

■ ЭКРАНЫ 1600 MM



- экран WS 160
- комплект косынок

WS 160.1.0



- экран WS 160
- комплект косынок
- комплект освещения

WS 160.1.1



- экран WS 160, 2 шт.
- комплект косынок
- кронштейн для
крепление двух экранов

WS 160.2.0



- экран WS 160, 2 шт.
- комплект косынок
- комплект освещения

WS 160.2.1

■ ЭКРАНЫ 1800 MM



- экран WS 180
- комплект косынок

WS 180.1.0



- экран WS 180
- комплект косынок
- комплект освещения

WS 180.1.1



- экран WS 180, 2 шт.
- комплект косынок
- кронштейн для
крепление двух экранов

WS 180.2.0



- экран WS 180, 2 шт.
- комплект косынок
- комплект освещения

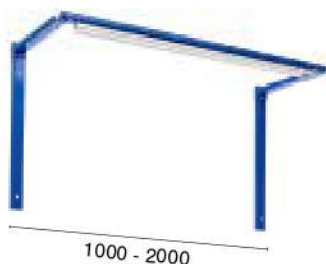
WS 180.2.1

* Нагрузка на экран до 50 кг / 2x50 кг

+ опции

Комплект освещения W

Светодиодное освещение.
Питание 220 В,
мощность 11 Вт;
Световой поток - 880 Лм;
Цветовая температура - 4000 К.
Длина - 835 мм



Комплект косынок

для крепления экранов WS

металл 1,2 мм



Габаритные размеры
ВхШхГ, мм: 505x210x45


Кронштейны

для крепления двух экранов



Комплекующие верстаков Profi W

Тумба WD-1



30 кг
максимальная нагрузка на полку



С дверцей, 2 съемные регулируемые полки, шаг 80 мм. Возможность смены стороны открывания.

Тумба WD-2



30 кг
максимальная нагрузка на полку



30 кг
максимальная нагрузка на ящик



телескопические направляющие

Полезные габариты ВхШхГ, мм:
ящик малый: 100х380х600

2 съемные регулируемые полки, шаг 80 мм. Возможность смены стороны открывания двери. Выдвижной ящик малый оборудован телескопическими направляющими и ключевым замком. 100% выдвигание ящиков.

Тумба WD-5



30 кг
максимальная нагрузка на ящик



телескопические направляющие




центральный ключевой замок

Полезные габариты ВхШхГ, мм:
ящик малый: 100х380х600
ящик большой: 190х380х600

Выдвижной ящик малый - 3 шт.,
Выдвижной ящик большой - 2 шт.
Телескопические направляющие.
100% выдвигание ящиков.


Ящик WD-0



30 кг
максимальная нагрузка на ящик

Ящик крепится под столешницей верстаков Profi и Expert

Столешница WT 100/120/140/160/180



1.2 + 24 мм.

Оцинкованный лист металла 1,2 мм + МДФ 24 мм

Шкаф Profi WD

Шкаф крепится к экрану или к стене

Ключевой замок с ручкой (2 ключа в комплекте).
Съемная полка. Возможность смены стороны открывания.



20 кг
максимальная нагрузка на шкаф




Вариант размещения на экране верстака

Экран WS 60

Экран для верстачных аксессуаров имеет несколько вариантов крепления:

- К стене (дюбель, 4 шт., в комплекте).
- Между двух шкафов Profi WD на зацепы.
- Возможность соединения экранов между собой за зацепы.



Комплекующие верстаков Profi W

Полка и стенка Wsh

Схема установки полки и стенки Wsh на верстаки



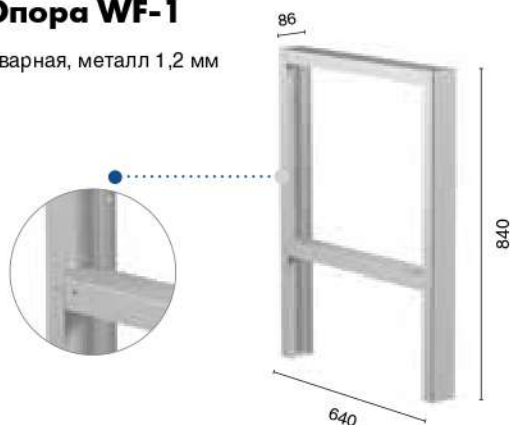
Верстаки Столеш- ницы	Столешница WT-100	Столешница WT-120	Столешница WT-140	Столешница WT-160	Столешница WT-180
Опора-опора Верстак на 2-х опорах (без тумб)	WSh-160/2 	WSh-120/0* 	—	—	—
Тумба-опора Верстак с одной тумбой	—	WSh-120/1 	WSh-140/1* 	WSh-160/1* 	—
Тумба-тумба Верстак на двух тумбах	—	—	—	WSh-160/2 	WSh-180/2*, **

* При использовании стенки без полки можно установить под столешницу тележки WDS-4

** При установке столешницы W-200 на тумбы Profi WD нужна полка и стенка WSh-180/2

Опора WF-1


Сварная, металл 1,2 мм



Экран WS 100/120/140/160/180

Металл 1,2 мм

Для столешниц WT-100/120/140/160/180



Аксессуары на экран см. стр. 24

+ Опция

Комплект косынок для крепления экранов WS

металл 1,2 мм

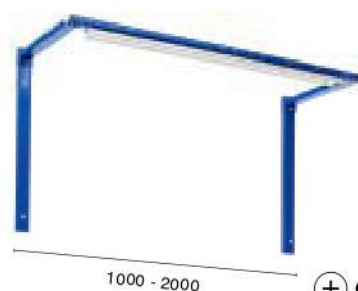
Габаритные
размеры ВxШxГ, мм:
505x210x45

+ Опция



Комплект освещения W

Светодиодное
освещение.
Питание 220 В,
мощность 11 Вт;
Световой поток - 880 Лм;
Цветовая температура - 4000 К.
Длина - 835 мм.



+ Опция

Металлические универсальные верстаки (комплектующие)

серия: Profi W

ПРАКТИК



WT 120.WD2/F1.021



WT 160.WD2/WD5.011



WT 180.WD1/WD2.021

модель	размеры внешние, мм			количество ящиков/полок	вес, кг
	Ш	В	Г		
Столешница WT-100/120/140/160/180	1000/1200/1400/1600/1800	26	700		20/23/26/29/32
Тумба WD-1 (с дверцей)	460	840	640	2 полки	22
Тумба WD-2 (ящик малый)	460 (380)	840 (100)	640 (600)	1	27
Тумба WD-5 (ящик большой) (ящик малый)	460 (380) (380)	840 (190) (100)	640 (600) (600)	3+2	38
Полка и Стенка WSh	940/585/790/985/628/830	550	352		6/4/5/7/4/5
Ящик подвесной WD-0	460	287	640	2	17
Шкаф Profi WD	460	600	211	1 полка	7
Опора WF-1	86	840	640		5,3
Экран WS-100/120/140/160/180 (без козынок)	1000/1200/1400/1600/1800	500	240		9/10/11/12/13
Экран WS-60	600	600	20	–	5
Комплект козынок для крепления экранов WS	210	505	45	–	2
Комплект освещения W	1000-1800	1050	371		4

Металлические слесарные (столярные) верстаки серии Profi предназначены для удобной организации рабочего места на производстве, в учебных заведениях, мастерских и гаражах.

Варианты комплектации:

- 5 базовых модели столешниц WT-100/120/140/160/180: МДФ 24 мм + оцинкованный лист металла 1,2 мм
- Распределённая нагрузка на верстак до 1000 кг
- 3 вида тумб WD-1 (1 дверца), WD-2 (дверца и ящик), WD-5 (5 ящиков), сварная конструкция, дополнительно можно установить подвесной ящик WD-0, нагрузка на ящик и полку – 30 кг
- Телескопические направляющие выдвижных ящиков обеспечивают свободный и плавный ход даже при полной загрузке

- Тумбы с дверцами, с ключевым замком, открываются наружу и имеют возможность смены стороны открывания двери, комплектуются двумя съёмными регулируемыми полками
- Дополнительно верстак можно укомплектовать перфорированным экраном соответствующего размера, светодиодным освещением и аксессуарами для инструментов (стр. 132)
- Поставляются в разобранном виде, тумбы WD сварные.


ЦВЕТ:




Варианты столешниц



Оцинкованный лист металла 1,2 мм МДФ 24 мм.



Габаритные размеры ГхШ, мм:
700x1000/1200/1400/1600/1800



Ящик подвесной WD-0

ПРОМ.
МЕБЕЛЬ




Дополнительные комплектующие для верстаков и тележек

ПРАКТИК

Экран WS 100/120/140/160/180/200 (без косынок)

Металл 1,2 мм



Квадратная перфорация 10*10 мм, шаг 38 мм.

Комплект косынок


для крепления экранов WS



Габаритные размеры ВхШхГ, мм: 505x210x45

Комплект освещения W

Светодиодное освещение
Питание 220 В,
мощность 11 Вт;
Световой поток - 880 Лм;
Цветовая температура - 4000 К
Длина лампы 835 мм



Кронштейны для крепления двух экранов



Комплект колес



Неповоротное - 2 шт.



Поворотное - 1 шт.



Поворотное со стопором - 1 шт.



100 КГ
на колесо

Большегрузные поворотные колеса с износостойкой шиной из полиуретана. Диаметр 100 мм

Блок электророзеток




Аксессуары на экран

SSh Полка малая



Lsh Полка большая




ScSh Полка для баллончиков



WH Держатель ключей



Лоток А4



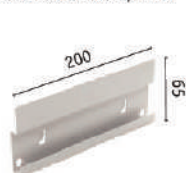
ТН Держатель инструмента



Держатель для полотенец



Держатель для пластиковых ящиков



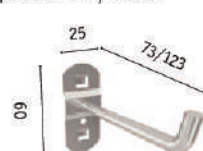
Держатели для шестигранников и сверел



НК-4 Держатель для инструмента L = 5 см



НК/НК-3 Крючок L = 7 / 12 см



Дополнительные комплектующие для верстаков и тележек


ПРАКТИК

Ящики пластиковые для метизов

Ящик пластиковый
Практик 170x80x105



Ящик пластиковый
Практик 200x157x90




Ящик пластиковый
Практик 400x185x100



Ящик пластиковый большой
Практик 400x230x150




Шкаф Profi WD



20 кг
максимальная нагрузка на шкаф

Шкаф крепится к экрану или к стене. Ключевой замок с ручкой (2 ключа в комплекте). Съемная полка. Возможность смены стороны открывания.


Экран WS 60



Экран для верстачных аксессуаров имеет несколько вариантов крепления:

- К стене (дюбель, 4 шт., в комплекте)
- Между двух шкафов Profi WD на защелки
- Возможность соединения экранов между собой за защелки

Аптечка медицинская на экран WS



Крепятся с помощью специальных креплений (в комплекте)

Стулья промышленные (лабораторные)

Стул с подлокотниками

Полиуретановое сиденье и спинка стула, высота стула регулируется по высоте, спинка стульев регулируется по высоте и углу наклона, опорное кольцо для ног регулируется по высоте. Вес: 15 кг



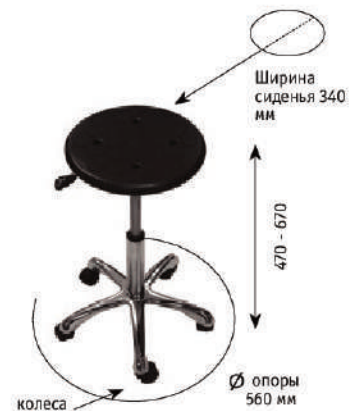
Стул на колесах

Полиуретановое сиденье и спинка стула, высота стула регулируется по высоте, спинка стульев регулируется по высоте и углу наклона. Вес: 10 кг



Табурет на колесах

Полиуретановое сиденье, высота табурета регулируется по высоте. Вес: 5 кг



ПРОМ.
МЕБЕЛЬ

